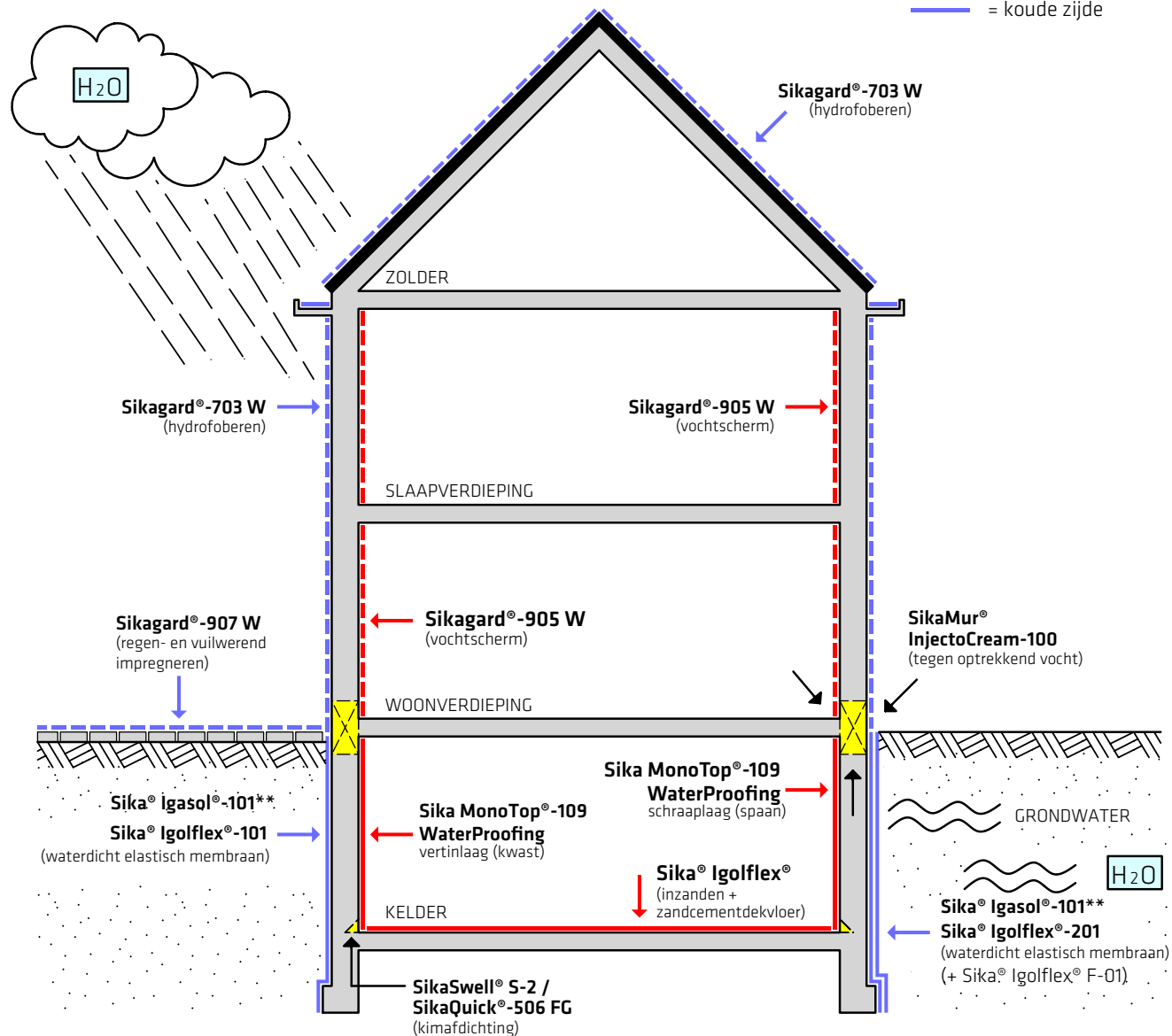


WATERDICHTINGSPRODUCTEN

OPLOSSINGEN VOOR WATERDICHTING



- Sika® Igasol®-101
- Sika® Igolflex®-101
- Sika® Igolflex®-201
- Sika® Igolflex® F-01
- Sika MonoTop®-109 WaterProofing
- Sikagard®-703 W
- Sikagard®-905 W
- Sikagard®-907 W
- SikaMur® InjectoCream-100
- SikaQuick®-506 FG
- SikaSwell® S-2

* raadpleeg voor gebruik de meest recente versie van het product informatieblad
** optioneel

SIKAMUR® INJECTOCREAM-100

INJECTIEGEL TEGEN OPTREKKEND VOCHT

WERKINSTRUCTIE*



1. Verwijder evt. oude pleisterlagen



2. Boor horizontale gaten (diameter: 12 mm) in de lintvoeg. Maximaal onderlinge afstand dient 120 mm te zijn



3. De worst in de cilinder van het pistool schuiven




4. Het zichtbare uiteinde van de worst afsnijden



5. De spuitmond op het pistool terugplaatsen



6. Gat reinigen en de injectiespuitmond geheel in het boorgat steken



7. Elk boorgat volledig vullen van achter naar voren tot op 1 cm van het oppervlak




8. Dicht de gaten **direct** met een cementgebonden reparatiemortel met bijv. Sika® Mix & Go of SikaQuick®-506 FG

VOOR



NA



muur is na injecteren voorzien van een nieuwe wandafwerking



VERBRUIK** (in aantal worsten)

	Dikte muur	110 mm	220 mm
Lengte muur			
10 m		1,5	3,0
20 m		3,0	6,0
30 m		4,6	9,0
40 m		6,1	12,0

VERPAKKING

worst à 600 ml
doos à 10 stuks

KLEUR

wit (na behandeling onzichtbaar)

* raadpleeg voor gebruik de meest recente versie van het product informatieblad

** de genoemde verbruiken zijn theoretisch en zijn afhankelijk van de zuiging, ruwheid en vlakheid van de ondergrond en het materiaalverlies